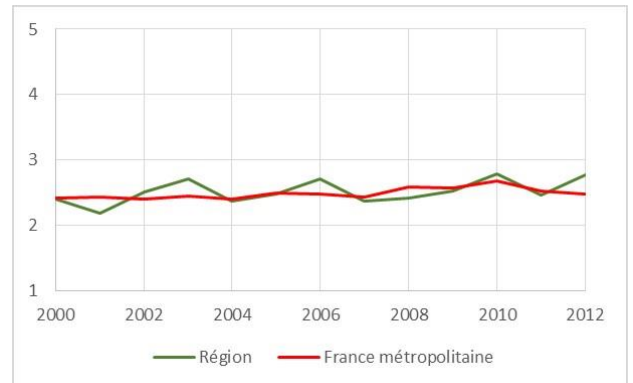
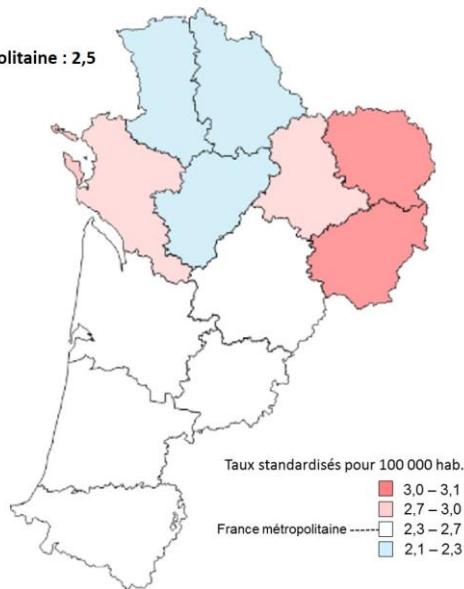


Taux standardisé de mortalité pour différentes localisations cancéreuses entre 2000 et 2012 par département (taux pour 100 000 hab.) et évolution régionale

Sources : INSERM CépiDC, Insee, OR2S, Exploitation : ORS-NA

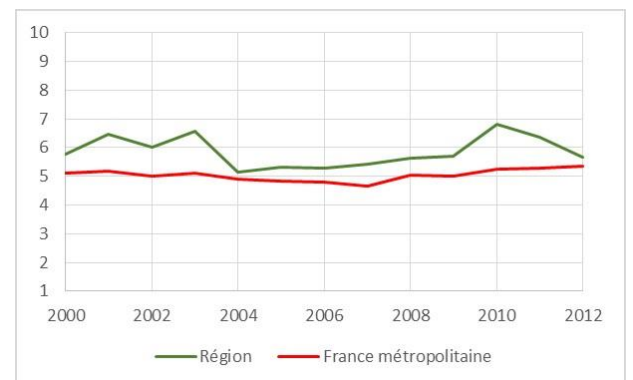
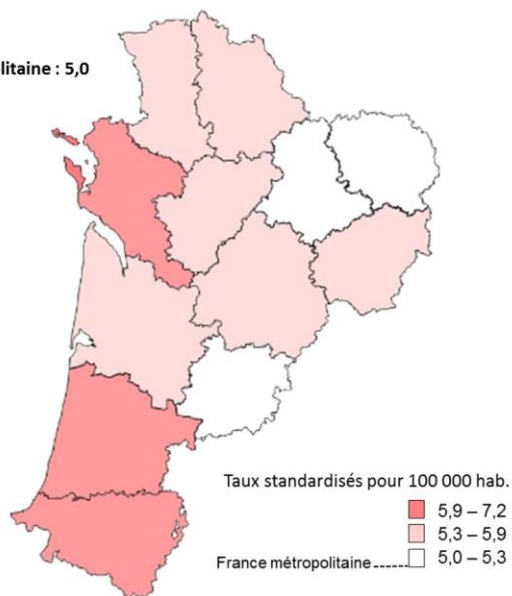
Mélanome malin de la peau :

Taux France métropolitaine : 2,5
Taux régional : 2,5



Tumeurs du cerveau et/ou du système nerveux central :

Taux France métropolitaine : 5,0
Taux régional : 5,9



Cancer de la prostate :

Taux France métropolitaine : 40,6

Taux régional : 40,3

